



Municipio de Sahuayo, Michoacán  
H. Ayuntamiento 2021-2024











MUNICIPIO DE SAHUAYO, MICH  
ESTADO DE ACTIVIDADES  
DEL 01 DE ENERO DEL 2023 AL 30 DE SEPTIEMBRE DEL 2023  
(Cifra en Pesos)

CONCEPTO	01/01/2023 AL 30/ 9/2023	2022
INGRESOS Y OTROS BENEFICIOS	0.00	0.00
INGRESOS DE GESTION	92,326,785.85	88,491,823.39
IMPUESTOS	25,329,283.03	21,084,740.91
CUOTAS Y APORTACIONES DE SEGURIDAD SOCIAL	0.00	0.00
CONTRIBUCIONES DE MEJORAS	0.00	0.00
DERECHOS	55,278,708.29	48,286,962.62
PRODUCTOS	1,267,383.88	11,454,663.14
APROVECHAMIENTOS	10,451,410.65	7,665,466.72
INGRESOS POR VENTA DE BIENES Y PRESTACIÓN DE SERVICIOS	0.00	0.00
INGRESOS NO COMPRENDIDAS EN LAS FRACC DE LA LEY DE INGRESOS CAUSAD	0.00	0.00
PARTICIPACIONES, APORTACIONES, CONVENIOS, INCENTIVO DERIVADOS DE LA COLA	187,444,789.31	164,210,646.21
PARTICIPACIONES, APORTACIONES, CONVENIOS, INCENTIVOS DERIVADOS D	187,444,789.31	164,210,646.21
TRANSFERENCIAS, ASIGNACIONES, SUBSIDIOS Y SUBVENCIONES, Y PENSIO	0.00	0.00
OTROS INGRESOS Y BENEFICIOS	0.00	0.00
INGRESOS FINANCIEROS	0.00	0.00
INCREMENTO POR VARIACION DE INVENTARIOS	0.00	0.00
DISMINUCION DEL EXCESO DE ESTIMACIONES POR PERDIDA O DETERIORO U OB	0.00	0.00
DISMINUCION DEL EXCESO EN PROVISIONES	0.00	0.00
OTROS INGRESOS Y BENEFICIOS VARIOS	0.00	0.00
<b>TOTAL DE INGRESOS Y OTROS BENEFICIOS</b>	<b>279,771,575.16</b>	<b>252,702,469.60</b>
<b>GASTOS Y OTRAS PERDIDAS</b>	<b>239,136,443.65</b>	<b>204,937,775.31</b>
<b>GASTOS DE FUNCIONAMIENTO</b>	<b>226,492,507.62</b>	<b>195,400,340.03</b>
SERVICIOS PERSONALES	96,369,420.52	82,235,651.77
MATERIALES Y SUMINISTROS	41,454,703.89	33,667,919.82
SERVICIOS GENERALES	88,668,383.21	79,496,768.44
TRANSFERENCIAS ASIGNACIONES SUBSIDIOS Y OTRAS AYUDAS	12,643,936.03	9,537,435.28
TRANSFERENCIAS INTERNAS Y ASIGNACIONES AL SECTOR PUBLICO	0.00	0.00
TRANSFERENCIAS AL RESTO DEL SECTOR PUBLICO	0.00	0.00

000000

SUBSIDIOS Y SUBVENCIONES	302,568.61	186,615.18
AYUDAS SOCIALES	5,927,702.10	4,121,181.97
PENSIONES Y JUBILACIONES	6,322,140.00	5,114,478.00
TRANSFERENCIAS A FIDEICOMISOS MANDATOS Y CONTRATOS ANALOGOS	0.00	0.00
TRANSFERENCIAS A LA SEGURIDAD SOCIAL	0.00	0.00
DONATIVOS	91,525.32	115,160.13
TRANSFERENCIAS AL EXTERIOR	0.00	0.00
PARTICIPACIONES Y APORTACIONES	0.00	0.00
PARTICIPACIONES	0.00	0.00
APORTACIONES	0.00	0.00
CONVENIOS	0.00	0.00
INTERESES COMISIONES Y OTROS GASTOS DE LA DEUDA PUBLICA	0.00	0.00
INTERESES DE LA DEUDA PUBLICA	0.00	0.00
COMISIONES DE LA DEUDA PUBLICA	0.00	0.00
GASTOS DE LA DEUDA PUBLICA	0.00	0.00
COSTO POR COBERTURAS	0.00	0.00
APOYOS FINANCIEROS	0.00	0.00
OTROS GASTOS Y PERDIDAS EXTRAORDINARIAS	0.00	0.00
ESTIMACIONES DEPRECIACIONES DETERIOROS, OBSOLESCENCIA Y AMORTIZAC	0.00	0.00
PROVISIONES	0.00	0.00
DISMINUCION DE INVENTARIOS	0.00	0.00
OTROS GASTOS	0.00	0.00
INVERSION PUBLICA	0.00	0.00
INVERSION PUBLICA NO CAPITALIZABLE	0.00	0.00
<b>TOTAL DE GASTOS Y OTRAS PERDIDAS</b>	<b>239,136,443.65</b>	<b>204,937,775.31</b>
<b>RESULTADOS DEL EJERCICIO(AHORRO/DESAHORRO)</b>	<b>40,635,131.51</b>	<b>47,764,694.29</b>

Bajo protesta de decir verdad declaramos que los Estados Financieros y sus notas, son razonablemente correctos y son responsabilidad del emisor.

			
DR. MANUEL GALVEZ SANCHEZ PRESIDENTE MUNICIPAL	C. KARLA TERESA HINOJOSA PEREZ SINDICO MUNICIPAL	C. LUIS ARMANDO SANDOVAL GUTIE TESORERO MUNICIPAL	LIC. YESSICA MANZO TEJEDA CONTRALOR MUNICIPAL
			

00000