



# Municipio de Sahuayo, Michoacán

## H. Ayuntamiento 2024-2027



MUNICIPIO DE SAHUAYO, MICH  
 Estado de Flujos de Efectivo  
 DEL 01 DE ENERO DEL 2025 AL 30 DE SEPTIEMBRE DEL 2025  
 (Cifra en Pesos)

CONCEPTO	2025	2024
<b>Flujos de Efectivo de las Actividades de Operación</b>		
<b>IA. Origen</b>	<b>323,914,387.25</b>	<b>295,324,515.84</b>
a. Impuestos	32,123,284.93	27,244,920.57
b. Cuotas y Aportaciones de Seguridad Social	0.00	0.00
c. Contribuciones de Mejoras	117,700.00	0.00
d. Derechos	65,450,910.31	60,231,866.61
e. Productos	477,933.82	7,035,062.96
f. Aprovechamientos	14,369,842.91	6,871,417.84
g. Ingresos por Venta de Bienes y Prestación de Servicios	0.00	0.00
h. Participaciones, Aportaciones, Convenios, Incentivos Derivados de la Colaboración Fiscal y Fondos	211,374,715.28	193,941,247.86
i. Transferencias, Asignaciones, Subsidios y Subvenciones, y Pensiones y Jubilaciones	0.00	0.00
j. Otros Orígenes de Operación	0.00	0.00
<b>IB. Aplicación</b>	<b>248,068,007.80</b>	<b>247,467,856.09</b>
a. Servicios Personales	103,658,382.39	106,782,412.15
b. Materiales y Suministros	28,861,542.24	42,285,220.80
c. Servicios Generales	101,298,519.06	86,764,855.69
d. Transferencias Internas y Asignaciones al Sector Público	0.00	0.00
e. Transferencias al resto del Sector Público	0.00	0.00
f. Subsidios y Subvenciones	475,733.69	998,508.75
g. Ayudas Sociales	7,024,505.42	3,952,207.70
h. Pensiones y Jubilaciones	6,726,325.00	6,608,651.00
i. Transferencias a Fideicomisos, Mandatos y Contratos Análogos	0.00	0.00
j. Transferencias a la Seguridad Social	0.00	0.00
k. Donativos	23,000.00	76,000.00
l. Transferencias al Exterior	0.00	0.00

m. Participaciones	0.00	0.00
n. Aportaciones	0.00	0.00
ñ. Convenios	0.00	0.00
o. Otras Aplicaciones de Operación	0.00	0.00
<b>Flujos Netos de Efectivo por Actividades de Operación</b>	<b>75,846,379.45</b>	<b>47,856,659.75</b>
<b>Flujos de Efectivo de las actividades de Inversión</b>		
<b>II. Origen</b>	<b>0.00</b>	<b>0.00</b>
a. Bienes Inmuebles, Infraestructura y Construcciones en Proceso	0.00	0.00
b. Bienes Muebles	0.00	0.00
c. Otros Orígenes de Inversión	0.00	0.00
<b>II. Aplicación</b>	<b>43,687,254.25</b>	<b>66,209,367.13</b>
a. Bienes Inmuebles, Infraestructura y Construcciones en Proceso	42,942,448.51	62,372,769.48
b. Bienes Muebles	744,805.74	3,836,597.65
c. Otras Aplicaciones de Inversión	0.00	0.00
<b>III. Flujos Netos de Efectivo por Actividades de Inversión</b>	<b>- 43,687,254.25</b>	<b>- 66,209,367.13</b>
<b>Flujos de Efectivo de las actividades de Financiamiento</b>		
<b>IIIA Origen</b>	<b>248,749,794.11</b>	<b>277,649,803.17</b>
a. Endeudamiento Neto (a = a1 + a2)	0.00	0.00
a1. Interno	2,300,000.00	0.00
a2. Externo	0.00	0.00
b. Otros Orígenes de Financiamiento	248,749,794.11	277,649,803.17
<b>IIIB Aplicación</b>	<b>294,973,504.39</b>	<b>259,439,313.49</b>
a. Servicios de la Deuda (a = a1 + a2)	0.00	0.00
a1. Interno	0.00	0.00
a2. Externo	0.00	0.00
b. Otras Aplicaciones de Financiamiento	294,973,504.39	259,439,313.49
<b>III. Flujos Netos de Efectivo por actividades de Financiamiento</b>	<b>- 46,223,710.28</b>	<b>18,210,489.68</b>
<b>IV. Incremento/Disminución Neta en el Efectivo y Equivalentes al Efectivo</b>	<b>29,622,669.17</b>	<b>66,067,149.43</b>
<b>V. Efectivo y Equivalentes al Efectivo al Inicio del Ejercicio</b>	<b>18,926,898.18</b>	<b>31,048.16</b>

VI. Efectivo y Equivalentes al Efectivo al Final del Ejercicio (VI = IV + V)


7,162,313.10

- 111,169.54


Bajo protesta de decir verdad declaramos que los Estados Financieros y sus notas, son razonablemente correctos y son responsabilidad del emisor.

  
DR. MANUEL GALVEZ SANCHEZ  
PRESIDENTE MUNICIPAL




  
C. HILDA MARIA AMEZCUA GUDIÑO  
SINDICA MUNICIPAL



  
MTRA. YESSICA MANZO TEJEDA  
CONTRALORA MUNICIPAL



  
MTRO. ALFREDO HERNANDEZ VEGA  
TESORERO MUNICIPAL

