



# Municipio de Sahuayo, Michoacán

## H. Ayuntamiento 2024-2027



MUNICIPIO DE SAHUAYO, MICH  
 Estado de Flujos de Efectivo  
 DEL 01 DE ENERO DEL 2025 AL 31 DE DICIEMBRE DEL 2025  
 (Cifra en Pesos)

CONCEPTO	2025	2024
<b>Flujos de Efectivo de las Actividades de Operación</b>		
<b>IA. Origen</b>	<b>413,791,017.22</b>	<b>380,677,956.93</b>
a. Impuestos	36,055,355.62	31,266,935.79
b. Cuotas y Aportaciones de Seguridad Social	0.00	0.00
c. Contribuciones de Mejoras	117,700.00	0.00
d. Derechos	79,290,743.35	67,906,497.04
e. Productos	984,395.71	16,170,225.73
f. Aprovechamientos	20,043,644.94	12,432,608.30
g. Ingresos por Venta de Bienes y Prestación de Servicios	0.00	0.00
h. Participaciones, Aportaciones, Convenios, Incentivos Derivados de la Colaboración Fiscal y Fondos	277,299,177.60	252,901,690.07
i. Transferencias, Asignaciones, Subsidios y Subvenciones, y Pensiones y Jubilaciones	0.00	0.00
j. Otros Origenes de Operación	0.00	0.00
<b>IB. Aplicación</b>	<b>344,880,258.85</b>	<b>333,276,526.39</b>
a. Servicios Personales	153,813,765.11	151,990,514.63
b. Materiales y Suministros	36,893,515.03	50,547,769.52
c. Servicios Generales	133,362,054.80	114,311,593.37
d. Transferencias Internas y Asignaciones al Sector Público	0.00	0.00
e. Transferencias al resto del Sector Público	0.00	0.00
f. Subsidios y Subvenciones	1,234,508.47	1,035,404.32
g. Ayudas Sociales	10,339,696.61	5,434,167.78
h. Pensiones y Jubilaciones	9,213,718.83	9,881,076.77
i. Transferencias a Fideicomisos, Mandatos y Contratos Análogos	0.00	0.00
j. Transferencias a la Seguridad Social	0.00	0.00
k. Donativos	23,000.00	76,000.00
l. Transferencias al Exterior	0.00	0.00

000020

m. Participaciones	0.00	0.00
n. Aportaciones	0.00	0.00
ñ. Convenios	0.00	0.00
o. Otras Aplicaciones de Operación	0.00	0.00
<b>Flujos Netos de Efectivo por Actividades de Operación</b>	<b>68,910,758.37</b>	<b>47,401,430.54</b>

### Flujos de Efectivo de las actividades de Inversión

<b>II. Origen</b>	<b>0.00</b>	<b>0.00</b>
a. Bienes Inmuebles, Infraestructura y Construcciones en Proceso	0.00	0.00
b. Bienes Muebles	0.00	0.00
c. Otros Orígenes de Inversión	0.00	0.00
<b>II. Aplicación</b>	<b>52,164,846.52</b>	<b>69,996,085.01</b>
a. Bienes Inmuebles, Infraestructura y Construcciones en Proceso	51,304,791.62	66,159,487.36
b. Bienes Muebles	860,054.90	3,836,597.65
c. Otras Aplicaciones de Inversión	0.00	0.00
<b>III. Flujos Netos de Efectivo por Actividades de Inversión</b>	<b>- 52,164,846.52</b>	<b>- 69,996,085.01</b>

### Flujos de Efectivo de las actividades de Financiamiento

<b>IIIA Origen</b>	<b>304,891,280.90</b>	<b>380,698,805.12</b>
a. Endeudamiento Neto (a = a1 + a2)	0.00	0.00
a1. Interno	0.00	23,000,000.00
a2. Externo	0.00	0.00
b. Otros Orígenes de Financiamiento	304,891,280.90	380,698,805.12
<b>IIIB Aplicación</b>	<b>336,054,869.05</b>	<b>362,208,300.63</b>
a. Servicios de la Deuda (a = a1 + a2)	0.00	0.00
a1. Interno	0.00	0.00
a2. Externo	0.00	0.00
b. Otras Aplicaciones de Financiamiento	336,054,869.05	362,208,300.63
<b>III. Flujos Netos de Efectivo por actividades de Financiamiento</b>	<b>- 31,163,588.15</b>	<b>18,490,504.49</b>
<b>IV. Incremento/Disminución Neta en el Efectivo y Equivalentes al Efectivo</b>	<b>37,747,170.22</b>	<b>65,891,935.03</b>
<b>V. Efectivo y Equivalentes al Efectivo al Inicio del Ejercicio</b>	<b>18,926,898.18</b>	<b>31,048,000.00</b>

090021

VI. Efectivo y Equivalentes al Efectivo al Final del Ejercicio (VI = IV + V)


4,509,221.88

18,926,898.18

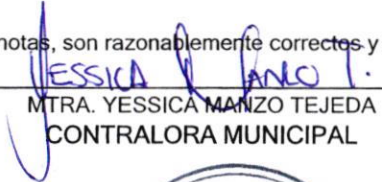
Bajo protesta de decir verdad declaramos que los Estados Financieros y sus notas, son razonablemente correctos y son responsabilidad del emisor.

  
DR. MANUEL GALVEZ SANCHEZ  
PRESIDENTE MUNICIPAL




  
C. HILDA MARIA AMEZCUA GUDINO  
SINDICA MUNICIPAL



  
MTRA. YESSICA MANZO TEJEDA  
CONTRALORA MUNICIPAL



  
MTRO. ALFREDO HERNANDEZ VEGA  
TESORERO MUNICIPAL



000022