



Municipio de Sahuayo, Michoacán

H. Ayuntamiento 2024-2027



MUNICIPIO DE SAHUAYO, MICH
Estado de Flujos de Efectivo
 DEL 01 DE ENERO DEL 2026 AL 31 DE MARZO DEL 2026
 (Cifra en Pesos)

CONCEPTO	2026	2025
Flujos de Efectivo de las Actividades de Operación		
IA. Origen	132,027,459.74	128,884,919.82
a. Impuestos	21,869,140.23	23,121,198.59
b. Cuotas y Aportaciones de Seguridad Social	0.00	0.00
c. Contribuciones de Mejoras	0.00	0.00
d. Derechos	45,058,207.89	41,818,114.46
e. Productos	1,315,704.58	7,736.05
f. Aprovechamientos	2,180,717.50	3,454,717.00
g. Ingresos por Venta de Bienes y Prestación de Servicios	0.00	0.00
h. Participaciones, Aportaciones, Convenios, Incentivos Derivados de la Colaboración Fiscal y Fondos	61,603,689.54	60,483,153.72
i. Transferencias, Asignaciones, Subsidios y Subvenciones, y Pensiones y Jubilaciones	0.00	0.00
j. Otros Orígenes de Operación	0.00	0.00
IB. Aplicación	92,845,201.27	91,369,782.49
a. Servicios Personales	35,537,958.13	34,098,518.24
b. Materiales y Suministros	11,232,171.24	10,539,977.65
c. Servicios Generales	43,546,503.27	41,090,760.75
d. Transferencias Internas y Asignaciones al Sector Público	0.00	0.00
e. Transferencias al resto del Sector Público	0.00	0.00
f. Subsidios y Subvenciones	188,357.38	214,530.40
g. Ayudas Sociales	115,525.25	3,170,636.45
h. Pensiones y Jubilaciones	2,224,686.00	2,253,359.00
i. Transferencias a Fideicomisos, Mandatos y Contratos Análogos	0.00	0.00
j. Transferencias a la Seguridad Social	0.00	0.00
k. Donativos	0.00	2,000.00
l. Transferencias al Exterior	0.00	0.00

0000020

m. Participaciones	0.00	0.00
n. Aportaciones	0.00	0.00
ñ. Convenios	0.00	0.00
o. Otras Aplicaciones de Operación	0.00	0.00
Flujos Netos de Efectivo por Actividades de Operación	39,182,258.47	37,515,137.33
Flujos de Efectivo de las actividades de Inversión		
II. Origen	0.00	0.00
a. Bienes Inmuebles, Infraestructura y Construcciones en Proceso	0.00	0.00
b. Bienes Muebles	0.00	0.00
c. Otros Orígenes de Inversión	0.00	0.00
II. Aplicación	7,515,066.70	7,436,776.64
a. Bienes Inmuebles, Infraestructura y Construcciones en Proceso	7,290,228.90	7,421,085.60
b. Bienes Muebles	224,837.80	15,691.04
c. Otras Aplicaciones de Inversión	0.00	0.00
III. Flujos Netos de Efectivo por Actividades de Inversión	- 7,515,066.70	- 7,436,776.64
Flujos de Efectivo de las actividades de Financiamiento		
IIIA Origen	114,227,897.35	119,457,957.28
a. Endeudamiento Neto (a = a1 + a2)	0.00	0.00
a1. Interno	0.00	16,100,000.00
a2. Externo	0.00	0.00
b. Otros Orígenes de Financiamiento	114,227,897.35	119,457,957.28
IIIB Aplicación	138,674,066.57	165,694,442.78
a. Servicios de la Deuda (a = a1 + a2)	0.00	0.00
a1. Interno	0.00	0.00
a2. Externo	0.00	0.00
b. Otras Aplicaciones de Financiamiento	138,674,066.57	165,694,442.78
III. Flujos Netos de Efectivo por actividades de Financiamiento	- 24,446,169.22	- 46,236,485.50
IV. Incremento/Disminución Neta en el Efectivo y Equivalentes al Efectivo	14,736,089.25	- 8,721,348.17
V. Efectivo y Equivalentes al Efectivo al Inicio del Ejercicio	4,509,221.88	18,926,898.18


0000021

VI. Efectivo y Equivalentes al Efectivo al Final del Ejercicio (VI = IV + V)

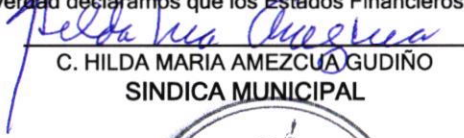
11,730,244.43

18,868,773.37


Bajo protesta de decir verdad declaramos que los Estados Financieros y sus notas, son razonablemente correctos y son responsabilidad del emisor.


DR. MANUEL GALVEZ SANCHEZ
PRESIDENTE MUNICIPAL




C. HILDA MARIA AMEZCUA GUDIÑO
SINDICA MUNICIPAL




MTRA. YESSICA MANZO TEJEDA
CONTRALORA MUNICIPAL




MTRO. ALFREDO HERNANDEZ VEGA
TESORERO MUNICIPAL



0000022