

Municipio de Sahuayo, Michoacán

H. Ayuntamiento 2021-2024



MUNICIPIO DE SAHUAYO, MICH
 Estado de Flujos de Efectivo
 DEL 01 DE ENERO DEL 2024 AL 31 DE MARZO DEL 2024
 (Cifra en Pesos)

CONCEPTO	2024	2023
Flujos de Efectivo de las Actividades de Operación		
IA. Origen	125,117,137.55	110,121,407.26
a. Impuestos	20,569,565.62	19,419,718.36
b. Cuotas y Aportaciones de Seguridad Social	0.00	0.00
c. Contribuciones de Mejoras	0.00	0.00
d. Derechos	37,253,768.66	33,526,303.62
e. Productos	3,127.85	1,266,662.24
f. Aprovechamientos	2,481,314.84	3,224,253.92
g. Ingresos por Venta de Bienes y Prestación de Servicios	0.00	0.00
h. Participaciones, Aportaciones, Convenios, Incentivos Derivados de la Colaboración Fiscal y Fondos	64,809,360.58	52,684,469.12
i. Transferencias, Asignaciones, Subsidios y Subvenciones, y Pensiones y Jubilaciones	0.00	0.00
j. Otros Orígenes de Operación	0.00	0.00
IB. Aplicación	75,736,783.25	83,661,753.67
a. Servicios Personales	34,609,588.44	31,833,946.23
b. Materiales y Suministros	10,096,894.88	18,438,021.83
c. Servicios Generales	26,802,595.04	29,629,122.08
d. Transferencias Internas y Asignaciones al Sector Público	0.00	0.00
e. Transferencias al resto del Sector Público	0.00	0.00
f. Subsidios y Subvenciones	202,925.50	185,007.60
g. Ayudas Sociales	1,832,210.39	1,461,404.61
h. Pensiones y Jubilaciones	2,166,569.00	2,058,726.00
i. Transferencias a Fideicomisos, Mandatos y Contratos Análogos	0.00	0.00
j. Transferencias a la Seguridad Social	0.00	0.00
k. Donativos	26,000.00	55,525.32
l. Transferencias al Exterior	0.00	0.00

m. Participaciones	0.00	0.00
n. Aportaciones	0.00	0.00
ñ. Convenios	0.00	0.00
o. Otras Aplicaciones de Operación	0.00	0.00
Flujos Netos de Efectivo por Actividades de Operación	49,380,354.30	26,459,653.59

Flujos de Efectivo de las actividades de Inversión


II. Origen	0.00	0.00
a. Bienes Inmuebles, Infraestructura y Construcciones en Proceso	0.00	0.00
b. Bienes Muebles	0.00	0.00
c. Otros Orígenes de Inversión	0.00	0.00
II. Aplicación	15,792,792.99	15,097,294.08
a. Bienes Inmuebles, Infraestructura y Construcciones en Proceso	11,835,511.27	14,391,005.59
b. Bienes Muebles	3,346,628.72	95,635.49
c. Otras Aplicaciones de Inversión	610,653.00	610,653.00
d. Flujos Netos de Efectivo por Actividades de Inversión	- 15,792,792.99	- 15,097,294.08


Flujos de Efectivo de las actividades de Financiamiento


IIIA Origen	144,827,453.54	113,790,234.03
a. Endeudamiento Neto (a = a1 + a2)	0.00	0.00
a1. Interno	0.00	0.00
a2. Externo	0.00	0.00
b. Otros Orígenes de Financiamiento	144,827,453.54	113,790,234.03
IIIB Aplicación	170,048,088.94	129,236,447.70
a. Servicios de la Deuda (a = a1 + a2)	0.00	0.00
a1. Interno	0.00	0.00
a2. Externo	0.00	0.00
b. Otras Aplicaciones de Financiamiento	170,048,088.94	129,236,447.70
III. Flujos Netos de Efectivo por actividades de Financiamiento	- 25,220,635.40	- 15,446,213.67
IV. Incremento/Disminución Neta en el Efectivo y Equivalentes al Efectivo	8,366,925.91	- 4,083,854.16
V. Efectivo y Equivalentes al Efectivo al Inicio del Ejercicio	31,048.16	6,776,290.68

Bajo protesta de decir verdad declaramos que los Estados Financieros y sus notas, son razonablemente correctos y son responsabilidad del emisor.


C. KARLA TERESA HINOJOSA PEREZ
PRESIDENTA MUNICIPAL PROVISIONA


MTRA. LUZ ADRIANA GONZALEZ AYALA
SÍNDICA MUNICIPAL


LIC. YESSICA MANZO TEJEDA
CONTRALOR MUNICIPAL


C. LUIS ARMANDO SANDOVAL GUTIERR
TESORERO MUNICIPAL

