

## Municipio de Sahuayo, Michoacán H. Ayuntamiento 2021-2024



MUNICIPIO DE SAHUAYO, MICH  
Estado de Situación Financiera  
AL 31 DE MARZO DEL 2024  
(Cifra en Pesos)


CONCEPTO	2024	2023	CONCEPTO	2024	2023
<b>ACTIVO</b>			<b>PASIVO</b>		
<b>ACTIVO CIRCULANTE</b>			<b>PASIVO CIRCULANTE</b>		
EFFECTIVO Y EQUIVALENTES	\$ 8,397,974.07	\$ 2,692,436.52	CUENTAS POR PAGAR A CORTO PLAZO	\$ 33,428,657.47	\$ 29,749,433.15
DERECHOS A RECIBIR EFECTIVO O EQUIVALENTES	-\$ 928,642.28	\$ 2,146,079.28	DOCUMENTOS POR PAGAR A CORTO PLAZO	\$ 0.00	\$ 0.00
DERECHOS A RECIBIR BIENES O SERVICIOS	\$ 0.00	\$ 0.00	PORCION A CORTO PLAZO DE LA DEUDA PUBLICA A LARGO PLAZO	\$ 0.00	\$ 0.00
INVENTARIOS	\$ 3,337,797.72	\$ 1,854,730.65	TITULOS Y VALORES A CORTO PLAZO	\$ 0.00	\$ 0.00
ALMACENES	\$ 0.00	\$ 0.00	PASIVOS DIFERIDOS A CORTO PLAZO	\$ 0.00	\$ 0.00
ESTIMACION POR PERDIDAS O DETERIORO DE ACTIVOS CIRCUL	\$ 0.00	\$ 0.00	FONDOS Y BIENES DE TERCEROS EN GARANTIA Y/OADMINISTRAC	\$ 0.00	\$ 0.00
OTROS ACTIVOS CIRCULANTES	\$ 0.00	\$ 0.00	PROVISIONES A CORTO PLAZO	\$ 0.00	\$ 0.00
			OTROS PASIVOS A CORTO PLAZO	\$ 235,298.11	\$ 0.00
<b>TOTAL ACTIVO CIRCULANTE</b>	<b>\$ 10,807,129.51</b>	<b>\$ 6,693,246.45</b>	<b>TOTAL PASIVO CIRCULANTE</b>	<b>\$ 33,663,955.58</b>	<b>\$ 29,749,433.15</b>
<b>ACTIVO NO CIRCULANTE</b>			<b>PASIVO NO CIRCULANTE</b>		
INVERSIONES FINANCIERAS A LARGO PLAZO	\$ 0.00	\$ 0.00	CUENTAS POR PAGAR A LARGO PLAZO	\$ 0.00	\$ 0.00
DERECHOS A RECIBIR EFECTIVO O EQUIVALENTES A LARGO PLA	\$ 0.00	\$ 0.00	DOCUMENTOS POR PAGAR A LARGO PLAZO	\$ 0.00	\$ 0.00
BIENES INMUEBLES, INFRAESTRUCTURA Y CONSTRUCCIONES E	\$ 318,129,562.41	\$ 113,221,584.06	DEUDA PUBLICA A LARGO PLAZO	\$ 0.00	\$ 0.00
BIENES MUEBLES	\$ 29,150,345.16	\$ 24,907,693.12	PASIVOS DIFERIDOS A LARGO PLAZO	\$ 0.00	\$ 0.00
ACTIVOS INTANGIBLES	\$ 610,653.00	\$ 610,653.00	FONDOS Y BIENES DE TERCEROS EN GARANTIA Y/OADMINISTRAC	\$ 0.00	\$ 0.00
DEPRECIACION, DETERIORO Y AMORTIZACION ACUMULADA DE	\$ 7,787,907.34	\$ 3,596,272.98	PROVISIONES A LARGO PLAZO	\$ 0.00	\$ 0.00
ACTIVOS DIFERIDOS	\$ 0.00	\$ 0.00			
ESTIMACIONES POR PERDIDA O DETERIORO DE ACTIVOS NO	\$ 0.00	\$ 0.00	<b>TOTAL PASIVO NO CIRCULANTE</b>	<b>\$ 0.00</b>	<b>\$ 0.00</b>
OTROS ACTIVOS NO CIRCULANTES	\$ 0.00	\$ 0.00			
			<b>PASIVO</b>	<b>\$ 33,663,955.58</b>	<b>\$ 29,749,433.15</b>
			<b>HACIENDA PUBLICA / PATRIMONIO</b>		
			HACIENDA PUBLICA / PATRIMONIO CONTRIBUIDO	\$ 121,569,101.75	\$ 121,569,101.75
			APORTACIONES	\$ 0.00	\$ 0.00


			DONACIONES DE CAPITAL	\$ 0.00	\$ 0.00
			ACTUALIZACION DE LA HACIENDA PUBLICA/PATRIMONIO	\$ 121,569,101.75	\$ 121,569,101.75
			HACIENDA PUBLICA / PATRIMONIO GENERADO	\$ 195,676,725.41	-\$ 9,481,631.25
			RESULTADOS DEL EJERCICIO:(AHORRO / DESAHORRO)	\$ 49,380,354.30	\$ 26,459,653.59
			RESULTADOS DE EJERCICIOS ANTERIORES	-\$ 46,871,723.86	-\$ 22,042,297.04
			REVALUOS	-\$ 2,037,650.02	-\$ 1,478,652.10
			RESERVAS	\$ 0.00	\$ 0.00
			RECTIFICACIONES DE RESULTADOS DE EJERCICIOS ANTERIORES	\$ 195,205,744.99	-\$ 12,420,335.70
			EXCESO O INSUFICIENCIA EN LA ACTUALIZACION DE LA HACIENDA	\$ 0.00	\$ 0.00
			RESULTADO POR POSICION MONETARIA	\$ 0.00	\$ 0.00
			RESULTADO POR TENENCIA DE ACTIVOS NO MONETARIOS	\$ 0.00	\$ 0.00
			HACIENDA PUBLICA / PATRIMONIO	\$ 317,245,827.16	\$ 112,087,470.50
ACTIVO NO CIRCULANTE	\$ 340,102,653.23	\$ 135,143,657.20	TOTAL DE PASIVO Y HACIENDA PÚBLICA/PATRIMONIO	\$ 350,909,782.74	\$ 141,836,903.65
<b>TOTAL ACTIVO</b>	<b>\$ 350,909,782.74</b>	<b>\$ 141,836,903.65</b>			

Bajo protesta de decir verdad declaramos que los Estados Financieros y sus notas, son razonablemente correctos y son responsabilidad del emisor.

  
 C. KARLA TERESA HINOJOSA PEREZ  
 PRESIDENTA MUNICIPAL PROVISIONAL




  
 MTRA. LUZ ADRIANA GONZALEZ AYALA  
 SINDICA MUNICIPAL



  
 LIC. YESSICA MANZO TEJEDA  
 CONTRALORA MUNICIPAL



  
 C. LUIS ARMANDO SANDOVAL GUTIERREZ  
 TESORERO MUNICIPAL

